

LOSY ABSOLWENTÓW AKADEMII POMORSKIEJ W SŁUPSKU

Raport z monitoringu za rok 2022

Opracowała Aneta Matyjaszek

Słupsk, luty 2023

BADANIE LOSÓW ABSOLWENTÓW

Raport z wyników ankiet przeprowadzonych wśród absolwentów

kończących studia w 2022 r.

I Wprowadzenie

1. Podstawa prawna.

Monitoring losów zawodowych absolwentów przeprowadzono zgodnie z procedurą przyjętą Uchwałą Senatu Akademii Pomorskiej w Słupsku nr R.000.5.18 z dnia 24 stycznia 2018r. w sprawie wprowadzenia zmian do uchwały nr R.000.4.16 z 27 stycznia 2015 r. w sprawie wprowadzenia Procedury badania losów zawodowych absolwentów.

Na podstawie przepisów zawartych w Ustawie z 20 lipca 2018 r. Prawo o szkolnictwie wyższym i nauce (Dz.U. 2018, poz. 1668) przyjęto, że w celu dostosowania programu kształcenia do potrzeb rynku pracy uczelnia będzie prowadzić własny monitoring karier zawodowych swoich absolwentów.

Zgodnie z Rozporządzeniem Ministra Nauki i Szkolnictwa Wyższego z dnia 27 września 2018r. ws. studiów, w programie studiów uwzględnia się wnioski z analizy zgodności efektów uczenia się z potrzebami rynku pracy oraz wnioski z analizy wyników monitoringu, o którym mowa w §7.2, art. 352, ust.1. Dlatego też w przyjętej procedurze uwzględniono:

- szczegółową analizę danych przekazywanych przez pracownika Akademickiego Biura Karier (ABK);
- opiniowanie wyników pozyskanych danych;
- podejmowanie działań w celu wprowadzenia ewentualnych zmian w ofercie edukacyjnej Uczelni, doskonaleniu programów kształcenia na danym kierunku, w tym w dopasowaniu kompetencji uzyskanych w toku kształcenia do potrzeb pracodawców.

2. Zakres oraz metoda badania.

Monitoring losów zawodowych absolwentów przeprowadzono w okresie grudzień-styczeń 2022. Objął on osoby, które ukończyły studia w roku akademickim 2021/2022. Badanie miało formę ankiety online, która została wysłana na adresy mejlowe podane przez absolwentów.

Ankieta składała się z 11 pytań zamkniętych i 1 pytania otwartego. Łącznie wysłano **802** ankiety, na które odpowiedziało **120** osób, tj. **14,96%** badanych.

II. Analiza monitoringu

1. Absolwenci Akademii Pomorskiej w Słupsku w roku akademickim 2021/2022.

W roku akademickim 2021/2022 studia na Akademii Pomorskiej ukończyły **802** osoby, w tym:

- studia stacjonarne: **523** os. (w tym **120** cudzoziemców), tj. **65,21%**
- studia niestacjonarne: **279** osób (w tym **4** cudzoziemców), tj. **34,79%**

Większość absolwentów (**343** os. – **42,77%**) ukończyła stacjonarne studia pierwszego stopnia i jednolite studia magisterskie. Studia stacjonarne drugiego stopnia ukończyło **180** os. – **22,44%**. Dominującą grupę stanowią osoby, które ukończyły studia stacjonarne pierwszego stopnia na kierunku Pielęgniarstwo i Filologia angielska – **40 os. (4,99%)** oraz studia drugiego stopnia na kierunku Bezpieczeństwo narodowe w systemie blended learning – **41 os. (5,11%)**. Liczną grupę stanowią również absolwenci studiów niestacjonarnych drugiego stopnia na kierunku Pedagogika – **44 os. (5,49%)**.

W sumie największa liczba absolwentów – **99 os. (12,34%)** ukończyło **Zarządzanie**, **97 os. (12,09%)** ukończyło **Pielęgniarstwo**, a **84 os. (10,47%)** ukończyły **Pedagogikę**.

Dokładny podział absolwentów ze względu na formę studiów i kierunek ilustruje poniższa tabela.

Kierunek studiów	Stacjonarne		Niestacjonarne		Razem
	SPS+JSM	SDS	SPS	SDS	
Ogółem	343	180	162	117	802
KATEDRA SZTUKI MUZYCZNEJ					
Eduk. art. w zakresie sztuki muzycznej	9	6	-	-	15
INSTYTUT PEDAGOGIKI					
Pedagogika	22	7	11	44	84
Praca socjalna	-	-	13	-	13
INSTYTUT FILOLOGII					
Filologia angielska	40	12	8	-	60
Filologia germańska	13	-	-	3	16
Filologia rosyjska	11	4	-	-	15
Filologia polska	1	5	-	-	6
INSTYTUT HISTORII					
Historia	6	4	-	-	10
INSTYTUT BIOLOGII I NAUK O ZIEMI					
Biologia	17	6	-	-	23
Geografia	5	6	-	-	11
Ochrona środowiska	7	-	-	-	7
INSTYTUT NAUK ŚCISŁYCH I TECHNICZNYCH					
Eduk. techniczno-informatyczna	4	-	-	-	4
Informatyka	9	-	6	-	15

Fizyka techniczna	1	-	-	-	1
INSTYTUT GEOGRAFII SPOŁECZNO-EKONOMICZNEJ I TURYSTYKI					
Turystyka i rekreacja	7	-	-	-	7
INSTYTUT NAUK O ZDROWIU					
Dietetyka	11	-	-	-	11
Kosmetologia	19	-	26	-	45
Pielęgniarstwo	40	38	-	19	97
Ratownictwo medyczne	8	-	11	-	19
INSTYTUT PRAWA I ADMINISTRACJI					
Administracja	17	-	24	10	51
INSTYTUT BEZPIECZEŃSTWA I ZARZĄDZANIA					
Bezpieczeństwo narodowe	34	11	16	11	72
Bezpieczeństwo narodowe w systemie blended learning	26	41	-	-	67
Politologia	-	-	-	-	-
Socjologia	15	-	8	-	23
Zarządzanie	21	9	39	30	99
Zarządzanie blended learning	-	21	-	-	21
Zarządzanie wieczorowe	-	10	-	-	10

Tab. 1. Absolwenci Akademii Pomorskiej w Słupsku w roku akad. 2021/2022 wg kierunków i form studiów;
źródło: sprawozdanie GUS, S-10 za 2022 rok (stan na dzień 31 grudnia 2022 r.)

2. Respondenci ankiety.

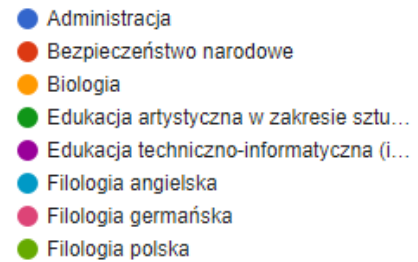
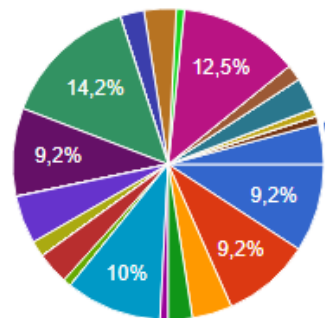
W ankiecie wzięło udział 120 osób z 21 kierunków, w tym (w układzie alfabetycznym):

- Administracja - 11 os. (9,2%)
- Bezpieczeństwo narodowe – 11 os. (9,2%)
- Biologia – 5 os. (4,2%)
- Dietetyka – 1 (0,8%)
- Edukacja artystyczna w zakresie sztuki muzycznej – 3 os. (2,5%)
- Edukacja techniczno-informatyczna (inż.) – 1 os. (0,8%)
- Filologia angielska – 12 os. (10%)
- Filologia polska – 1 os. (0,8%)
- Filologia rosyjska – 4 os. (3,3%)
- Historia – 2 os. (1,7%)
- Informatyka – 4 os. (3,3%)
- Kosmetologia – 6 os. (5%)
- Logistyka – 1 (0,8%)
- Pedagogika – 11 os. (9,2%)
- Pedagogika przedszkolna i wczesnoszkolna – 2 os. (1,7%)
- Pielęgniarstwo – 17 os. (14,2%)
- Praca socjalna – 3 os. (2,5%)
- Ratownictwo medyczne – 4 os. (3,3%)

- Socjologia – 5 os. (4,2%)
- Turystyka i rekreacja – 1 os. (0,8%)
- Zarządzanie – 15 os. (12,5%)

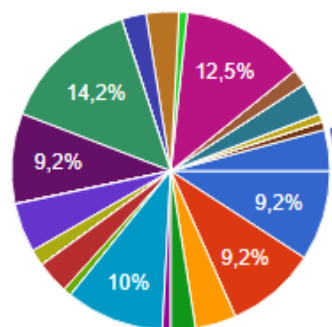
Dane te ilustrują poniższe wykresy.

120 odpowiedzi



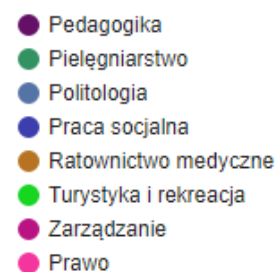
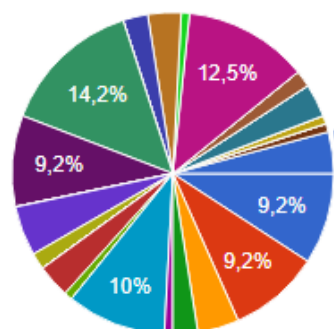
▲ 1/4 ▼

120 odpowiedzi



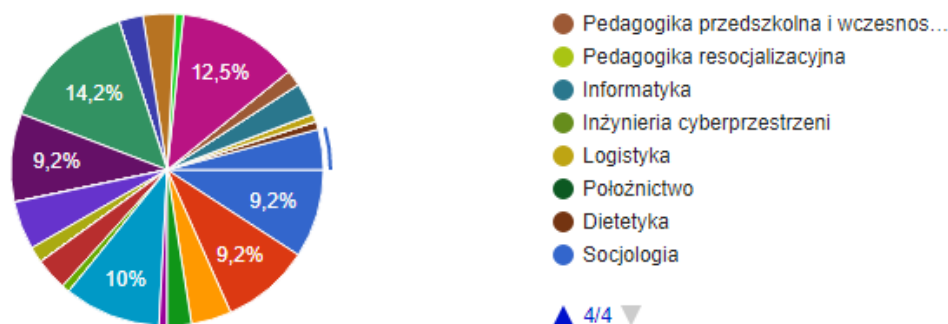
▲ 2/4 ▼

120 odpowiedzi



▲ 3/4 ▼

120 odpowiedzi



Ryc. 1. Respondenci według ukończonego kierunku studiów

Źródło: Badania ankietowe losów absolwentów Akademii Pomorskiej w Słupsku przeprowadzone w okresie grudzień 2022-styczeń 2023 przez Akademickie Biuro Karier.

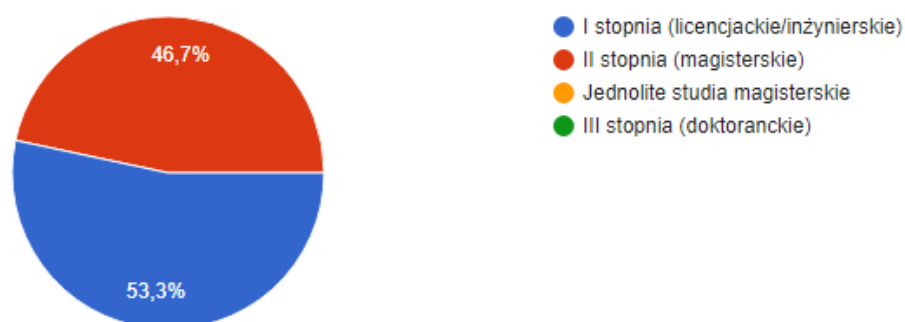
2. Respondenci według ukończonego poziomu studiów.

Nieznaczną większość respondentów stanowili absolwenci studiów 1. stopnia (licencjackich/inż.) – 53,3% (64 os.).

Absolwenci studiów 2. stopnia (magisterskich) stanowili 46,7% badanych (56 os.). Wśród ankietowanych nie było absolwentów jednolitych studiów magisterskich oraz studiów doktoranckie.

Przedstawia to wykres poniżej.

120 odpowiedzi



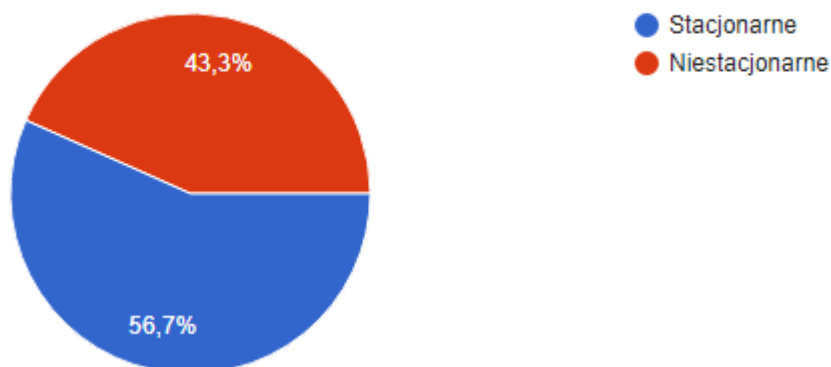
Ryc. 2. Respondenci według ukończonego poziomu studiów

Źródło: Badania ankietowe losów absolwentów Akademii Pomorskiej w Słupsku przeprowadzone w okresie grudzień 2022-styczeń 2023 przez Akademickie Biuro Karier

3. Respondenci według ukończonego trybu/formy studiowania.

Absolwenci studiów stacjonarnych stanowili większość – 56,7% ankietowanych (68 os.), studiów niestacjonarnych – 43,3% (52 os.), jak widać na załączonym wykresie.

120 odpowiedzi



Ryc. 3. Respondenci według formy studiów

Źródło: Badania ankietowe losów absolwentów Akademii Pomorskiej w Słupsku przeprowadzone w okresie grudzień 2022-styczeń 2023 przez Akademickie Biuro Karier

4. Status absolwentów na rynku pracy.

Większość badanych - 98 os. – 81,7% pracuje; 8 os. – 6,7% nie pracuje i uczy się; 5 os. - 4,2% nie pracuje, ale szuka pracy; pozostali ankietowani po 1 os. – 0,8% deklarują status odpowiedni dla pozostałych kategorii. Przedstawia to wykres poniżej.

120 odpowiedzi



120 odpowiedzi



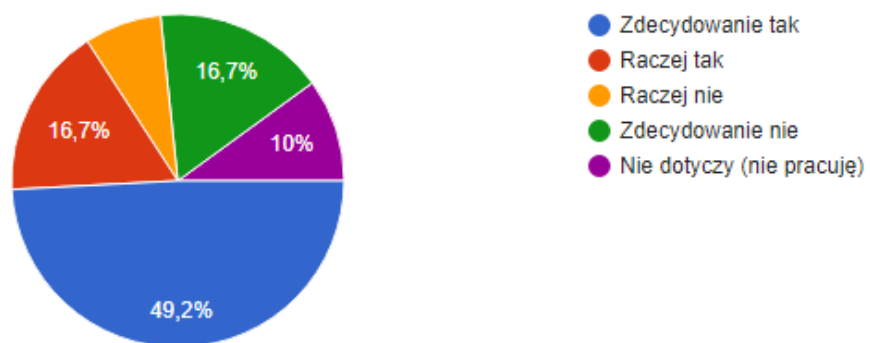
Ryc. 4. Status studentów na rynku pracy

Źródło: Badania ankietowe losów absolwentów Akademii Pomorskiej w Słupsku przeprowadzone w okresie grudzień 2022-styczeń 2023 przez Akademickie Biuro Karier

5. Związek pracy z ukończonym kierunkiem studiów.

49,2% (59 os.) ankietowanych zadeklarowało, że wykonywana praca zdecydowanie ma związek z ukończonym kierunkiem studiów; 16,7% (20 os.) uznało, że raczej tak - 16,7% stwierdziło, że zdecydowanie nie ma związku; 7,5% (9 os.) uznało, że raczej nie ma. Pytanie nie dotyczy 10% (12 os.) respondentów, ponieważ nie pracują.

120 odpowiedzi



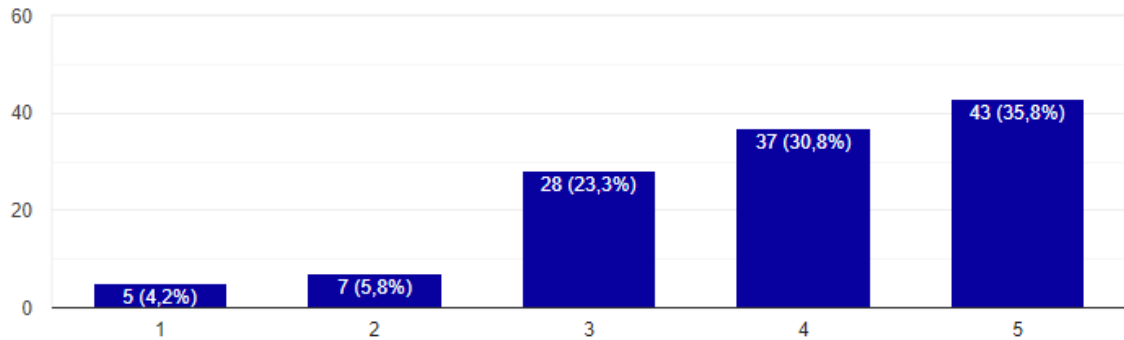
Ryc. 5. Związek pracy z ukończonym kierunkiem studiów

Źródło: Badania ankietowe losów absolwentów Akademii Pomorskiej w Słupsku przeprowadzone w okresie grudzień 2022-styczeń 2023 przez Akademickie Biuro Karier

6. Ocena respondentów osiągniętych efektów kształcenia w zakresie wiedzy.

6. W jakim stopniu osiągnięte na AP efekty kształcenia z zakresu wiedzy, są zgodne z oczekiwaniami wykonywanej przez Pana/ią pracy: [Kopiuj](#)

120 odpowiedzi

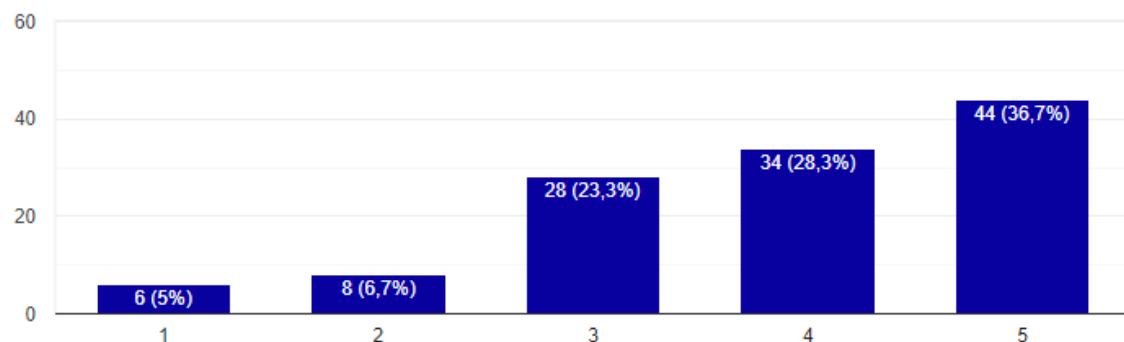


Ryc.6. Źródło: Badania ankietowe losów absolwentów Akademii Pomorskiej w Słupsku przeprowadzone w okresie grudzień 2022-styczeń 2023 przez Akademickie Biuro Karier

7. Ocena respondentów osiągniętych efektów kształcenia w zakresie umiejętności.

7. W jakim stopniu osiągnięte na AP efekty kształcenia z zakresu umiejętności, są zgodne z oczekiwaniami wykonywanej przez Pana/ią pracy: [Kopiuj](#)

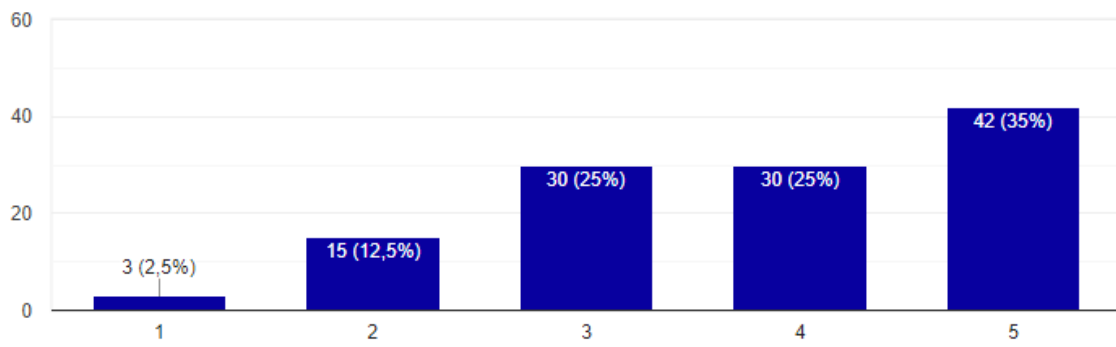
120 odpowiedzi



Ryc. 7.1. Źródło: Badania ankietowe losów absolwentów Akademii Pomorskiej w Słupsku przeprowadzone w okresie grudzień 2022-styczeń 2023 przez Akademickie Biuro Karier

A) Znajomość języków obcych.

120 odpowiedzi



Ryc. 7.2.

B) Umiejętność korzystania z narzędzi informatycznych.

120 odpowiedzi



Ryc. 7.3.

C) Umiejętność organizacji czasu i efektywnego zarządzania czasem.

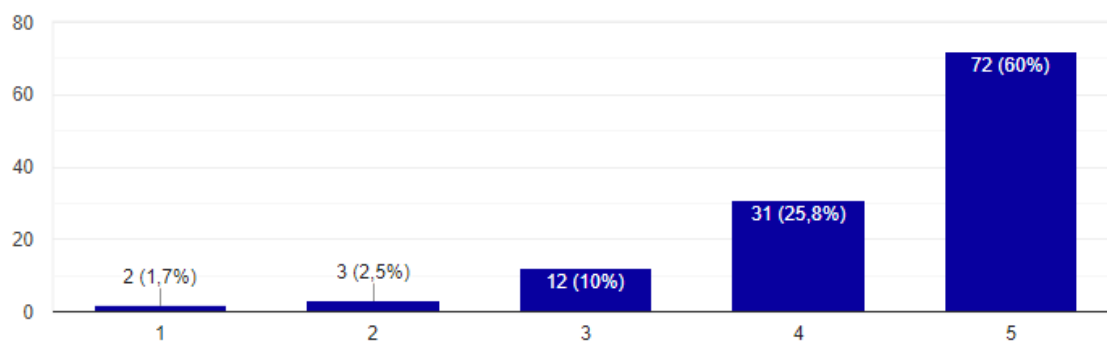
120 odpowiedzi



Ryc. 7.4.

D) Umiejętność samokształcenia.

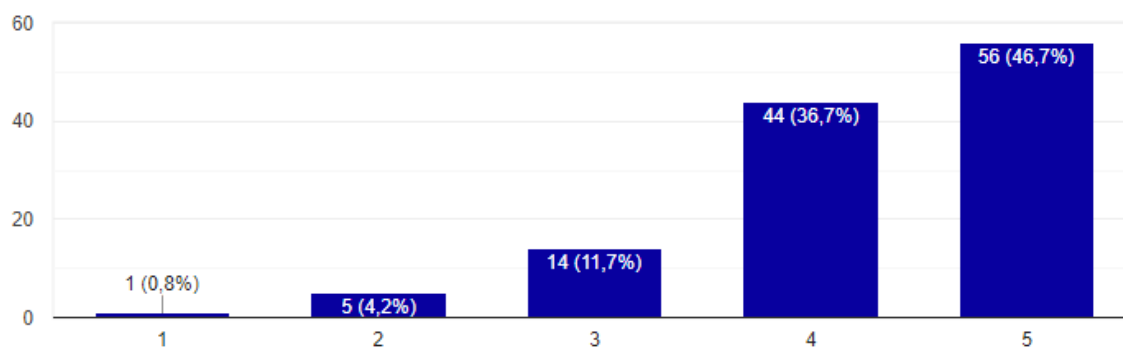
120 odpowiedzi



Ryc. 7.5.

E) Umiejętność tworzenia i realizowania własnych koncepcji.

120 odpowiedzi



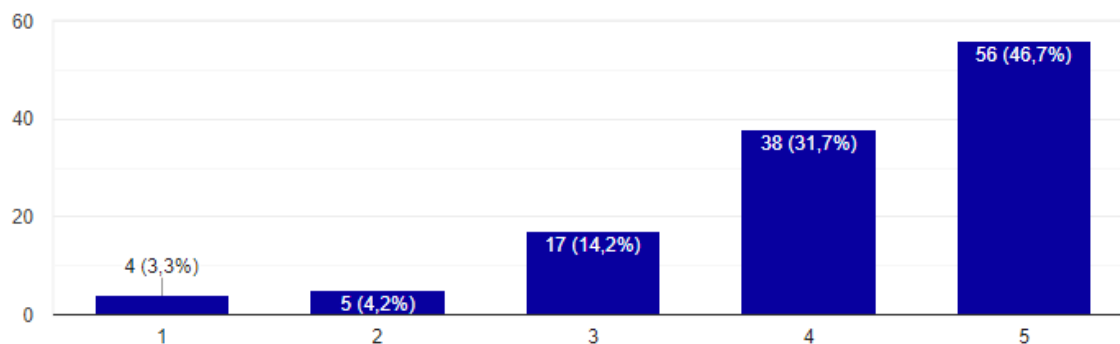
Ryc. 7.6.

8. Ocena respondentów osiągniętych efektów kształcenia w zakresie kompetencji społecznych.

8. W jakim stopniu osiągnięte na AP efekty kształcenia z zakresu kompetencji społecznych, są zgodne z oczekiwaniami wykonywanej przez Pana/ią pracy:

 Kopiuj

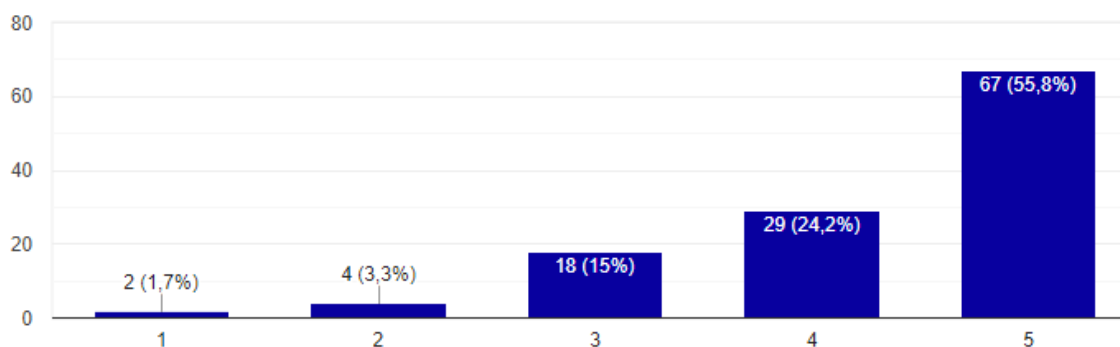
120 odpowiedzi



Ryc. 8.1. Źródło: Badania ankietowe losów absolwentów Akademii Pomorskiej w Słupsku przeprowadzone w okresie grudzień 2022-styczeń 2023 przez Akademickie Biuro Karier

A) Potrzeba uczenia się przez całe życie.

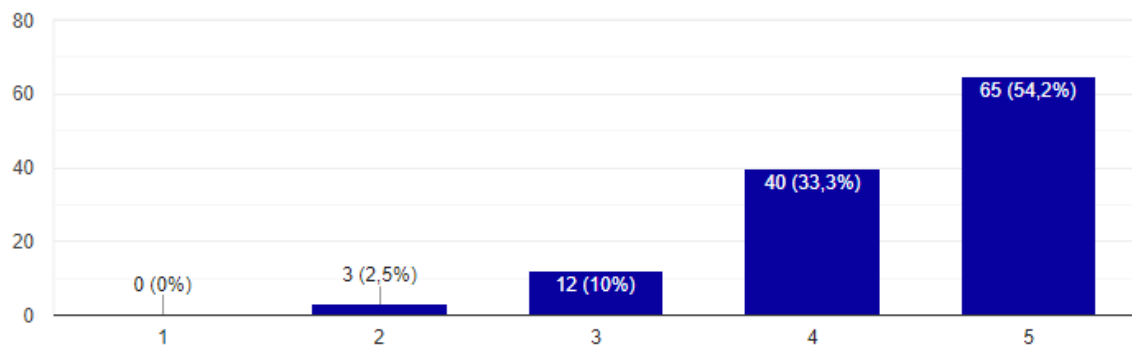
120 odpowiedzi



Ryc. 8.2.

B) Wykorzystanie nowoczesnych technik komunikowania się.

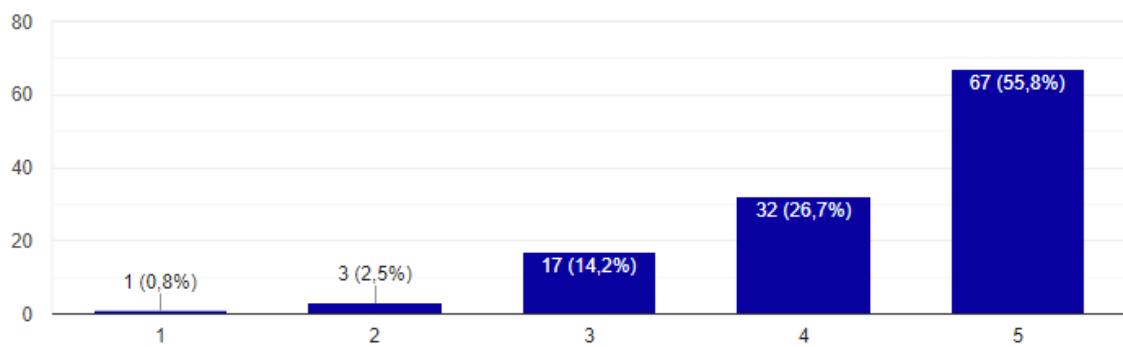
120 odpowiedzi



Ryc. 8.3.

C) Umiejętność pracy w grupie, przyjmowania różnych ról.

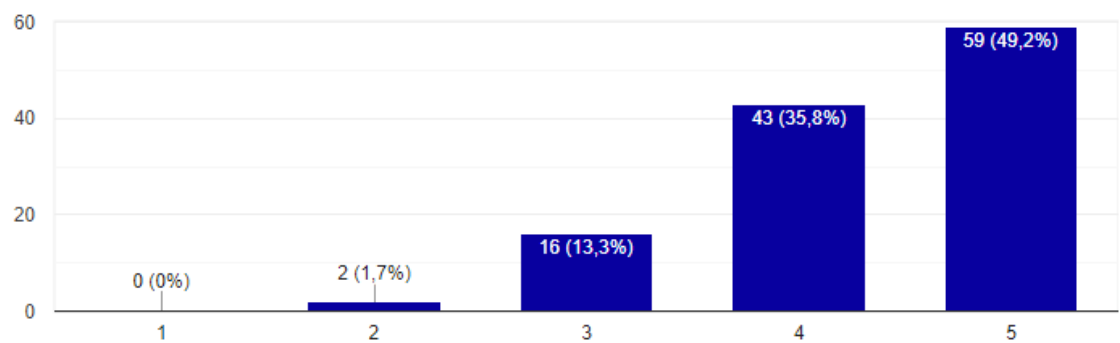
120 odpowiedzi



Ryc. 8.4.

D) Umiejętność podejmowania decyzji.

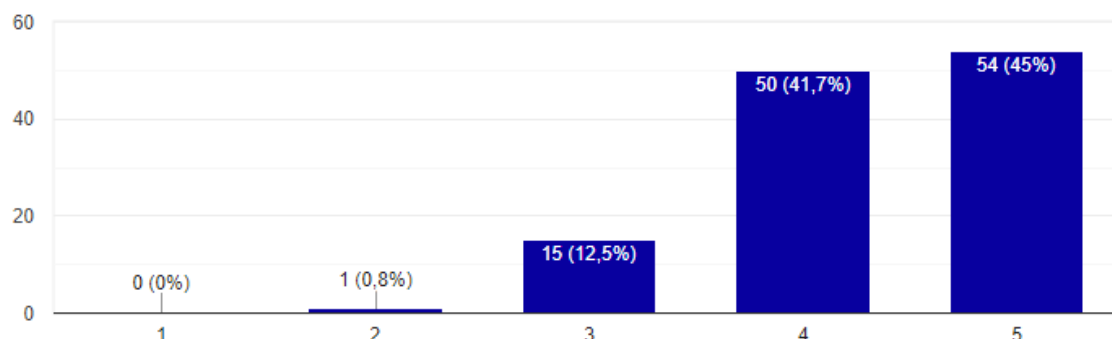
120 odpowiedzi



Ryc. 8.5.

E) Umiejętność określania i uzasadniania priorytetów.

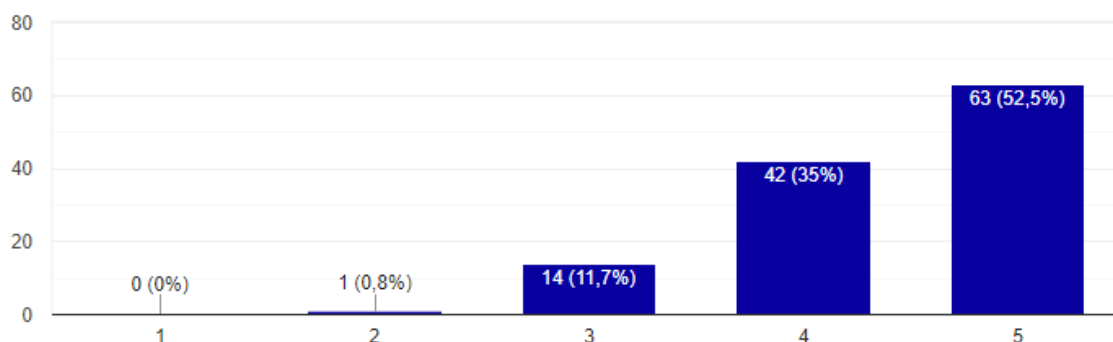
120 odpowiedzi



Ryc. 8.6.

F) Etyczne działanie jako podstawa w działaniu.

120 odpowiedzi

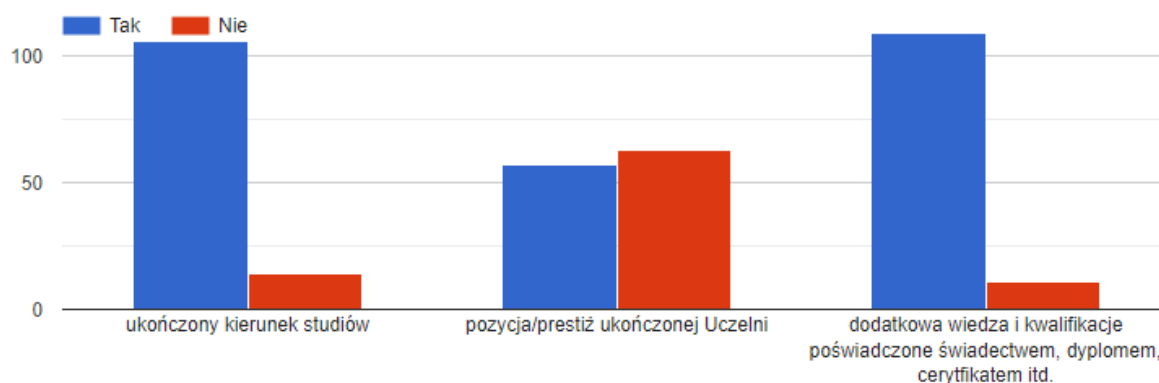


Ryc. 8.7.

9. Ilościowa ocena respondentów wpływu ww. czynników na wejście na rynek pracy.

Wśród ankietowanych 106 osób uznało, że ukończony kierunek studiów ma wpływ na karierę zawodową, 63 osoby uznały, że prestiż/pozycja ukończonej uczelni nie ma na to wpływu, a 109 osób – że kwalifikacje i wiedza poświadczone dyplomem, certyfikatem ma wpływ. Wyniki są przedstawione na poniższym wykresie.

9. Czy w Pana/i opinii poniższe aspekty mają wpływ podczas wejścia na rynek pracy i przy dalszej karierze zawodowej: [Kopiuj](#)

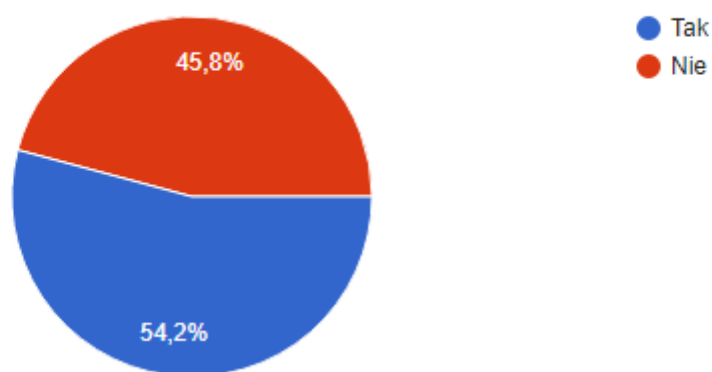


Ryc. 9. Źródło: Badania ankietowe losów absolwentów Akademii Pomorskiej w Słupsku przeprowadzone w okresie grudzień 2022-styczeń 2023 przez Akademickie Biuro Karier

10. Dalsze kształcenie.

Większość ankietowanych, tj. 54,2% podjęło dalsze kształcenie po ukończeniu studiów.

120 odpowiedzi



Ryc. 10. Źródło: Badania ankietowe losów absolwentów Akademii Pomorskiej w Słupsku przeprowadzone w okresie grudzień 2022-styczeń 2023 przez Akademickie Biuro Karier

11. Wybrane formy kształcenia po zakończeniu studiów.

- 39,2% badanych po zakończeniu kształcenia podjęło studia drugiego stopnia lub rozpoczęło studia licencjackie na innym kierunku.
- 12,5% nie podjęło dalszego kształcenia.
- 5,8% podjęło studia podyplomowe.
- 1,7% wybrało specjalizację.

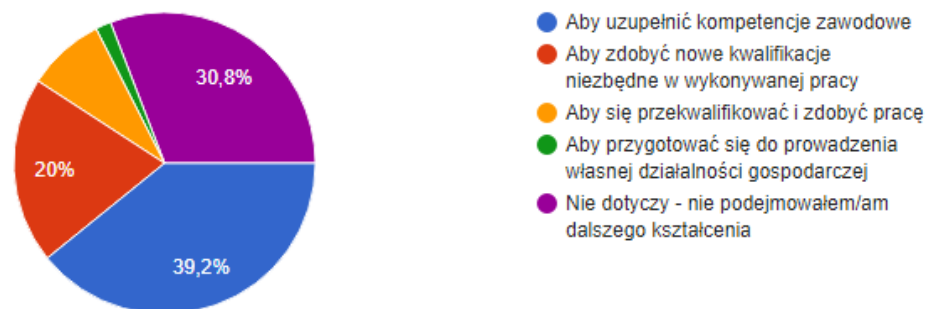
- 3,3% wzięło udział w kursach nauki języka obcego.
- 3,3% wzięło udział w kursach i szkoleniach.

Źródło: Badania ankietowe losów absolwentów Akademii Pomorskiej w Słupsku przeprowadzone w okresie grudzień 2022-styczeń 2023 przez Akademickie Biuro Karier

12. Cel kształcenia.

Większość badanych – 39,2% (47 os.) - jako powód dalszego kształcenia podało chęć uzupełnienia kompetencji zawodowych; 30,8% (47 os.) nie podjęło dalszego kształcenia. 20% (24 os.) chciało zdobyć nowe kwalifikacje niezbędne w wykonywanej pracy; 8,3% (10 os.) - aby się przekwalifikować i zdobyć nową pracę; 1,7% (2 os.) chciało przygotować się do prowadzenia działalności gospodarczej.

120 odpowiedzi



Ryc. 12. Źródło: Badania ankietowe losów absolwentów Akademii Pomorskiej w Słupsku przeprowadzone w okresie grudzień 2022-styczeń 2023 przez Akademickie Biuro Karier